

Инструкция по сборке

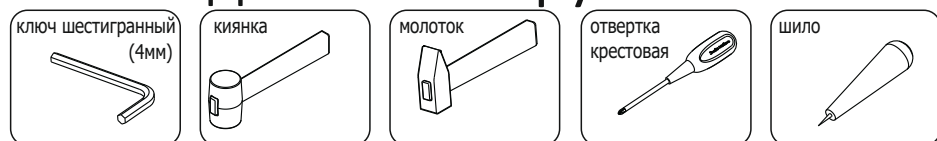
Приемная стойка прямой угол

ПСП

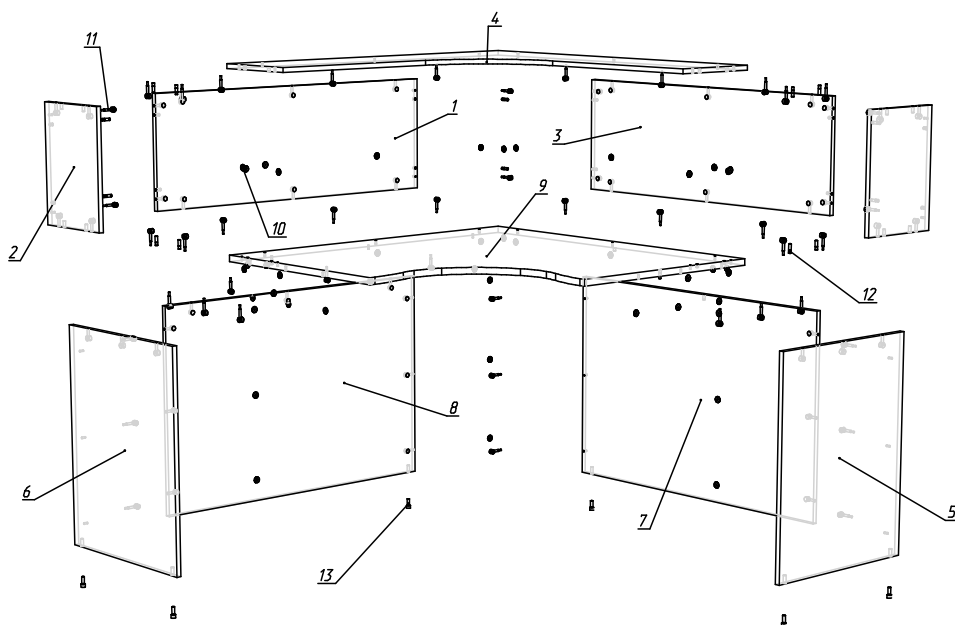
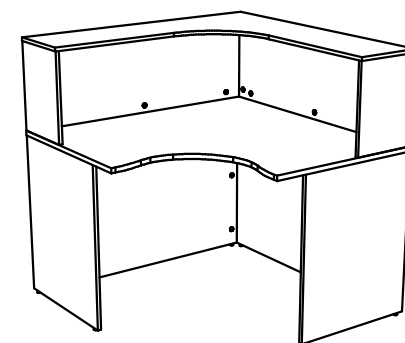


(120x120 h119)

Необходимый инструмент



Фурнитура



Спецификация на панели и профили

Поз.	Наименование	Готовая деталь		Толщина	Кол-во
		Длина	Ширина		
1	ЦВПСП2 - Царга верхн. дл.	1171	404	16	1
2	ВНУ - Верт. надставки универ.	404	300	16	2
3	ЦВПСП1 - Царга верхн.	1155	404	16	1
4	КРПСП16 - Крышка ПСП 16мм.	1198	1198	16	1
5	НПСЛП - Ножка правая.	738	580	16	1
6	НПСЛЛ - Ножка левая.	738	580	16	1
7	ЦПСП1 - Царга нижн.	1135	738	16	1
8	ЦПСП2 - Царга нижн. длин.	1119	738	16	1
9	КРПСП22 - Крышка ПСП 22 мм.	1200	1200	22	1

Спецификация на крепеж, фурнитуру

Поз.	Наименование	Кол-во
10	Заглушка эксцентрика	44
11	Стяжка-эксцентрик	44
12	Шкант	15
13	Опора регулируемая М6х25	6