


# Инструкция по сборке

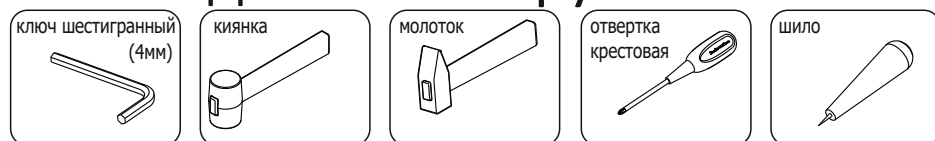
## Приемная стойка 70

# ПС70

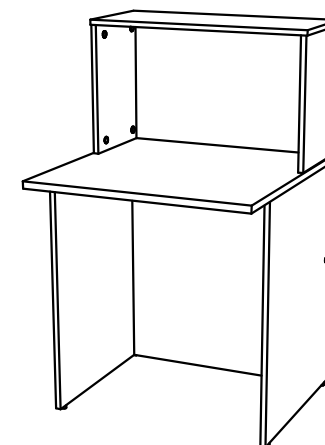
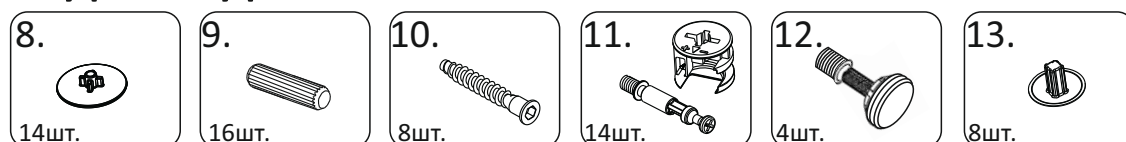


(70x73 h119)

### Необходимый инструмент



### Фурнитура



### Спецификация на панели и профили

Поз.	Наименование	Готовая деталь		Толщина	Кол-во
		Длина	Ширина		
1	ЦПС70 - Царга ПС70.	666	738	16	1
2	НПСЛ - Ножка правая.	738	580	16	1
3	НПСЛ - Ножка левая.	738	580	16	1
4	ВНУ - Верт. надставки универ.	404	300	16	2
5	ЦПС70В - Царга верхн. ПС70.	666	404	16	1
6	КРПС70В - Крышка верхн. ПС70.	704	300	16	1
7	КРПС70 - Крышка ресепшн ПС70.	704	730	22	1

### Спецификация на крепеж, фурнитуру

Поз.	Наименование	Кол-во
8	Заглушка эксцентрика	14
9	Шкант	16
10	Евровинт 7x50	8
11	Стяжка-эксцентрик	14
12	Опора регулируемая М6х25	4
13	Заглушка евровинта	8

