


Инструкция по сборке

Надставка 1200

H23

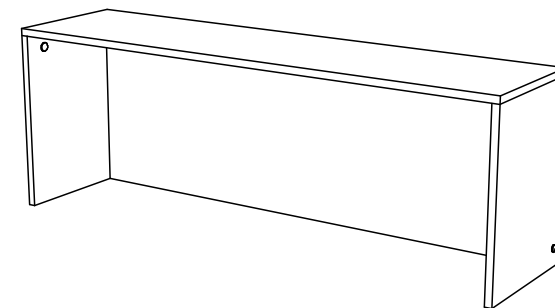
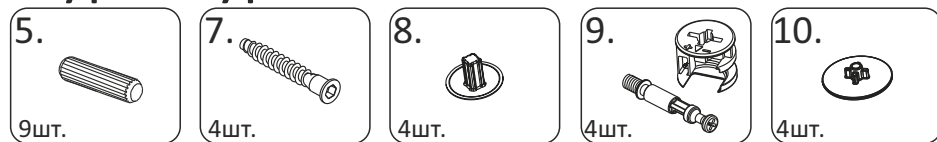


(120x30 h42)

Необходимый инструмент



Фурнитура



Спецификация на панели и профили

Поз.	Наименование	Готовая деталь		Толщина	Кол-во
		Длина	Ширина		
1	ВНП - Вертикаль правая.	404	300	16	1
2	ЦН23 - Царга.	1168	404	16	1
3	КР23 - Крышка.	1200	300	16	1
4	ВНЛ - Вертикаль левая.	404	300	16	1

Спецификация на крепеж, фурнитуру

Поз.	Наименование	Кол-во
5	Шкант	9
6	8x20	4
7	Евровинт	4
8	Заглушка евровинта	4
9	Стяжка-эксцентрик	4
10	Заглушка эксцентрика	4

